


## Chaise douche/WC Pelican



- **Basculement complet par vérin de 90 à 135°**
- **Basculement du dossier de 90 à 120° en 4 positions**

La chaise douche/WC Pelican permet de positionner confortablement un enfant pendant la douche ou le temps des WC. En version WC, il peut être utilisé au-dessus d'une cuvette de toilettes ou seul grâce au pot fourni. Toutes les parties en contact avec le corps de l'enfant sont réalisées en polyuréthane souple, confortable et imperméable (assise, dossier, plot d'abduction, assises latérales, support de tronc, appui-tête). Il permet un réglage fin de la largeur d'assise et la largeur du dossier grâce à ses coussins latéraux. Le repose-pied unique est également réglable en hauteur et en inclinaison. L'appui-tête est réglable en profondeur et en hauteur. La hauteur globale est très confortable pour l'aidant. Le dossier ajouré permet d'utiliser une ceinture de maintien pour sécuriser le bain. Contrôle du basculement complet par vérin à gaz commandé par une poignée arrière. Basculement du dossier seul basculable par goupille de sécurité. Munie de 4 roulettes à freins multi-directionnelles.

2 modèles disponibles : Taille S (3/7 ans) et taille L (8/10 ans).

Structure en aluminium, fixations et vérins en acier inoxydable;

Dimensions support au sol (larg. x prof.) : 50,5 x 64 cm (Taille S) ou 50,5 x 69 cm (Taille L)

Longueur mini / maxi : 74 à 125 cm (Taille S) ou 79 à 141 cm (Taille L)

Haut. totale : 110 cm (Taille S) ou 120 cm (Taille L)

Assise (larg. x prof.) : 37,5 x 31,5 cm (Taille S) ou 42,5 x 38,5 cm (Taille L)

Haut. assise : 56/58,5/61 cm

Larg. entre accoudoirs : 28 à 38 cm (Taille S) ou 33,5 à 43,5 cm (Taille L)

Haut. dossier : 40,5 cm (Taille S) ou 50,5 cm (Taille L)

Repose-pieds / assise : 29,5/34 cm

Haut. accoudoirs : 12 cm

Angle de basculement : 90 à 135°

Angle dossier : 90/100/110/120°

Poids max utilisateur : 100 kg



### Variantes :

- S
- L

Inclinaison du fauteuil par vérin : 90° à 135°

1 réglage d'inclinaison de la platine du repose-pied

4 réglages d'inclinaison du repose-pied



- S - 822158S

- L - 822158L

**Date d'impression : 30/06/2026**